

Bruksanvisning for sangbok på nett.

Første betingelse for å bruke denne er at du har installert nødvendig verktøy på din PC nettbrett eller mobiltelefon.

Programmet finner du som en app på Google Play eller for de som bruker Apple, på Appstore.

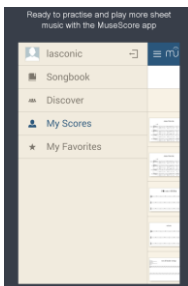


Last ned Muscore songbook:

Jeg regner med at dette gikk bra og at du nå har åpnet denne.

Logg deg inn med: **post@agapet.no** og passord **3850kviteseid**. Husk å bare bruke små bokstaver

Du er i gang.



Slik ser den første menyen ut. Velg: **My Scores**


Der ser du en liste over di sangene som er lagt inn av Ågapet.

Kan du ikke velge deg ut en sang for å teste?

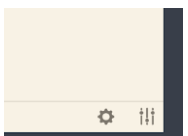
Det gjør du ved å klikke på en av sangene i lista.



Her er notene kommet fram og du er klar til å spille.


Klikk på  som er nederst til venstre på skjermen. Sangen spilles av på flygel og du kan synge med ved å se på notene samtidig.

Går det bra? Husk å skru opp lyden til maks på utstyret du bruker.



Sjå nedst til høyre på skjermen og klikk på symbolet med strekene.

Då får du opp ein meny som gjør at du kan velge stemmer.



Her kan du styre volumet på dei enkelte stemmene.

På den måten kan du fremheve din egen stemme for øving.

Samtidig kan du i bakgrunn høre de andre stemmene i koret.

Finn en innstilling som passer deg.

Du har flere symbol på skjermen. Utforsk disse også.

Du kan justere størrelse på notene ved å trykke på forstørrelsesglasset.

Trykker du på tannhjulet, kan du blant annet justere tempo.

Problemer? Ring eller send melding til Geir på mobil: 41 76 80 09